



		SOLID 20/8	TASK 23/9	WORK 26/12	FORCE 28/16
<b>SKŁADNIKI ANALITYCZNE:</b>					
Białko surowe	%	20	23	26	28
Tłuszcz	%	8	9	12	16
Włókno surowe	%	2,6	2,7	2,3	2
Popiół surowy	%	7,8	7,3	8,0	6,3
Wapń	%	1,7	1,4	1,9	1,3
Fosfor	%	1,0	0,7	1,4	0,9
Energia metaboliczna*	MJ/kg	14,23	14,75	15,25	16,35
Energia metaboliczna*	kcal/kg	3401	3524	3646	3908

<b>DODATKI DIETETYCZNE /KG:</b>					
Witamina A	I.E.	13000	13000	13000	13000
Witamina D3	I.E.	1300	1300	1300	1300
Witamina E	mg	90	90	90	90
Żelazo (siarczan żelaza II, jednowodny)	mg	135	135	135	135
Cynk (uwodniony chelat glicyny Zn)	mg	120	120	120	120
Mangan (tlenek manganu II)	mg	12	12	12	12
Miedź (uwodniony chelat glicyny Cu)	mg	16	16	16	16
Jod (jodek wapnia)	mg	1,5	1,5	1,5	1,5
Selen (selenin sodu)	mg	0,2	0,2	0,2	0,2

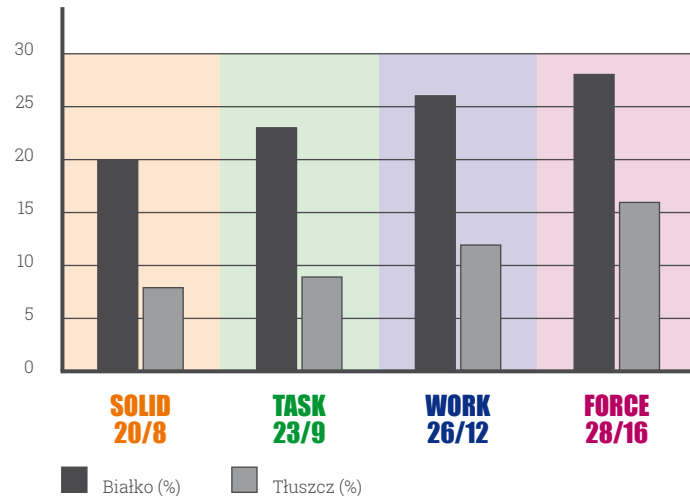
\* Wg National Research Council (NRC) 2006

## GWARANCJA JAKOŚCI:

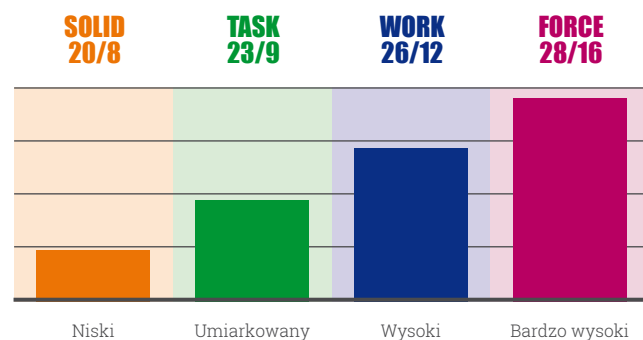
- Karmy BAVARO nie zawierają cukru ani soi
- Nie zawierają składników modyfikowanych genetycznie
- Specjalny proces suszenia umożliwia całkowitą rezygnację ze sztucznych konserwantów
- Barwę i smak zawdzięczają wyłącznie starannie wyselekcjonowanym surowcom



## PORÓWNIANIE PODSTAWOWYCH SKŁADNIKÓW ANALITYCZNYCH



## POZIOM AKTYWNOŚCI PSA



## O NAS

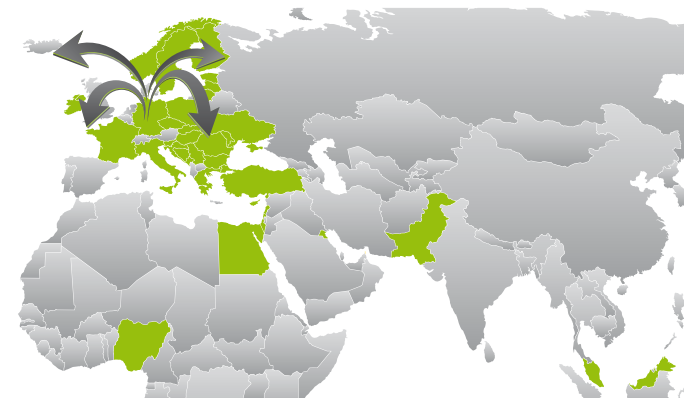
Karmy Bavaro to cztery produkty podstawowe dostosowane do różnych potrzeb żywieniowych oraz różnej aktywności psów. Nasze karmy zawierają wysokiej jakości, naturalne składniki, które wpływają na ich wyjątkowy smak.

Receptura karm została skomponowana w oparciu o najnowsze badania przez zespół naszych ekspertów posiadających wieloletnie doświadczenie w żywieniu psów.

BAVARO to prawdziwa niemiecka jakość! Nasza fabryka zlokalizowana jest w Bawarii (Niemcy), a w procesie produkcyjnym stosowane są przede wszystkim surowce regionalne.



## PRODUKTY BAVARO SĄ DOSTĘPNE W NASTĘPUJĄCYCH PAŃSTWACH



Dystrybucja BAVARO

## PRODUCENT

foodforplanet GmbH & Co. KG  
Industriegebiet Süd  
63924 Kleinheubach, Niemcy  
www.bavaro-dog.com

## IMPORTER

Josera Polska Sp. z o.o.  
Paproc 95  
64-300 Nowy Tomysł  
tel.: +48 61 44 44 750  
e-mail: petfood@josera.pl



**ADULT 20/8**  
**SOLID**  
Basic & maintenance feeding

**BAVARO Solid 20/8** to podstawowe żywienie dla wszystkich psów o normalnej aktywności fizycznej.

**BAVARO Solid 20/8**  
Pełnoporcjowa karma dla dorosłych psów.

**Skład:** zboża, mięso oraz uboczne produkty pochodzenia zwierzęcego, uboczne produkty pochodzenia roślinnego, oleje i tłuszcze, minerały.

 / 24 h	Mało aktywny	Aktywny
<b>5 kg</b>	95 g	130 g
<b>10 kg</b>	165 g	220 g
<b>20 kg</b>	280 g	370 g
<b>30 kg</b>	375 g	505 g
<b>40 kg</b>	470 g	620 g
<b>60 kg</b>	635 g	850 g
<b>80 kg</b>	785 g	1055 g

Zalecana dawka dzienna dla psa.

Opakowanie: **18 kg**

**ADULT 23/9**  
**TASK**  
Easy & simple tasks

**BAVARO Task 23/9** przeznaczona w szczególności dla psów o umiarkowanej aktywności fizycznej.

**BAVARO Task 23/9**  
Pełnoporcjowa karma dla dorosłych psów.

**Skład:** zboża, mięso oraz uboczne produkty pochodzenia zwierzęcego, uboczne produkty pochodzenia roślinnego, oleje i tłuszcze, minerały.

 / 24 h	Mało aktywny	Aktywny
<b>5 kg</b>	95 g	125 g
<b>10 kg</b>	165 g	215 g
<b>20 kg</b>	270 g	365 g
<b>30 kg</b>	370 g	495 g
<b>40 kg</b>	460 g	610 g
<b>60 kg</b>	620 g	830 g
<b>80 kg</b>	770 g	1030 g

Zalecana dawka dzienna dla psa.

Opakowanie: **18 kg**

**ADULT 26/12**  
**WORK**  
Performance & activity

Energia i białko zawarte w **BAVARO Work 26/12** są odpowiednie dla psów o wysokiej aktywności fizycznej.

**BAVARO Work 26/12**  
Pełnoporcjowa karma dla dorosłych psów.

**Skład:** zboża, mięso oraz uboczne produkty pochodzenia zwierzęcego, uboczne produkty pochodzenia roślinnego, oleje i tłuszcze, minerały.

 / 24 h	Mało aktywny	Aktywny
<b>5 kg</b>	90 g	120 g
<b>10 kg</b>	155 g	205 g
<b>20 kg</b>	260 g	349 g
<b>30 kg</b>	350 g	470 g
<b>40 kg</b>	440 g	585 g
<b>60 kg</b>	595 g	795 g
<b>80 kg</b>	735 g	985 g


Zalecana dawka dzienna dla psa.

Opakowanie: **18 kg**

**28/16**  
**JUNIOR + ADULT**  
**FORCE**  
Power & rearing

Wysokoenergetyczna karma **BAVARO Force 28/16** jest idealna dla psów aktywnych pracujących i sportowych oraz dla szczeniąt od 2. miesiąca życia.

**Szczenięta**

 / 24 h	Wiek w miesiącach					
	2	3	4	5-6	7-12	13-20
<b>5 kg</b>	65-85 g	105-125 g	130-155 g	140-165 g	–	–
<b>10 kg</b>	85-115 g	135-155 g	160-170 g	155-180 g	–	–
<b>20 kg</b>	135-160 g	225-275 g	290-355 g	300-370 g	280-340 g	–
<b>30 kg</b>	180-215 g	275-330 g	350-425 g	390-450 g	380-425 g	–
<b>40 kg</b>	240-290 g	380-420 g	390-500 g	465-530 g	455-510 g	–
<b>60 kg</b>	275-340 g	465-530 g	545-685 g	665-805 g	755-850 g	710-795 g
<b>80 kg</b>	370-450 g	520-615 g	650-760 g	805-905 g	880-950 g	805-850 g

\*Ilości zalecane na podstawie masy ciała dorosłego psa.

**BAVARO Force 28/16 – Pełnoporcjowa karma dla psów.**  
**Skład:** zboża, mięso oraz uboczne produkty pochodzenia zwierzęcego, oleje i tłuszcze, uboczne produkty pochodzenia roślinnego, minerały.

**Psy dorosłe**

 / 24 h	Mało aktywny	Aktywny
<b>5 kg</b>	85 g	115 g
<b>10 kg</b>	145 g	195 g
<b>20 kg</b>	245 g	325 g
<b>30 kg</b>	330 g	440 g
<b>40 kg</b>	410 g	550 g
<b>60 kg</b>	560 g	745 g
<b>80 kg</b>	690 g	925 g

Zalecana dawka dzienna dla psa.

Opakowanie: **18 kg**